

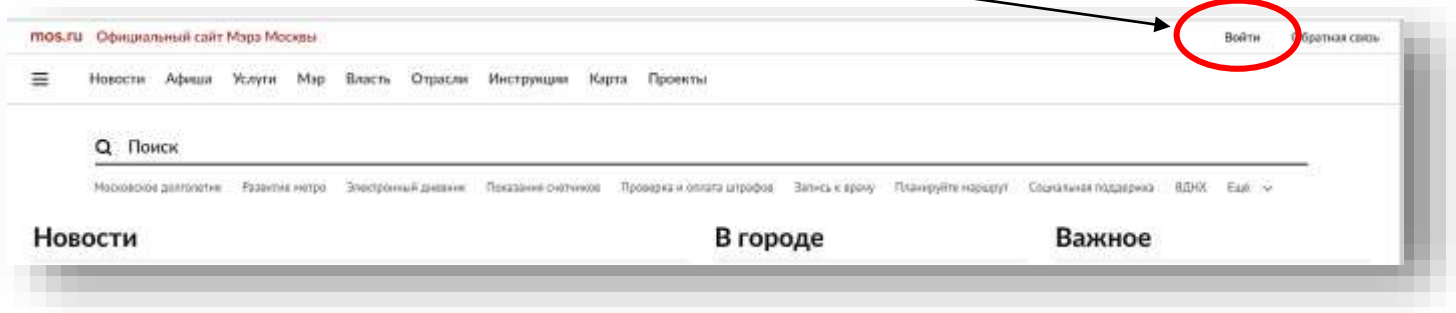


**Государственное бюджетное
общеобразовательное учреждение города
Москвы "Школа № 1547"**

**Алгоритм записи ребенка в
детское объединение (кружок,
секцию) дополнительного
образования на портале
mos.ru**

Для записи в группы дополнительного образования Вам необходимо подать заявление на портале mos.ru.

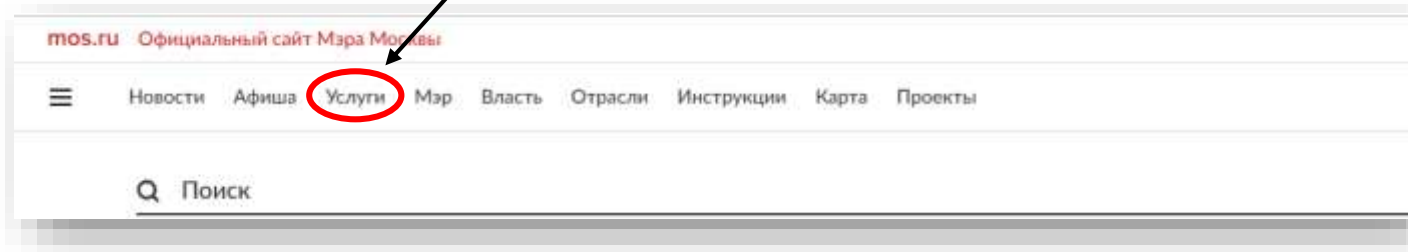
1. Заходим на официальный портал Мэра г. Москвы сайт mos.ru и в верхнем правом углу выбираем вкладку ВОЙТИ



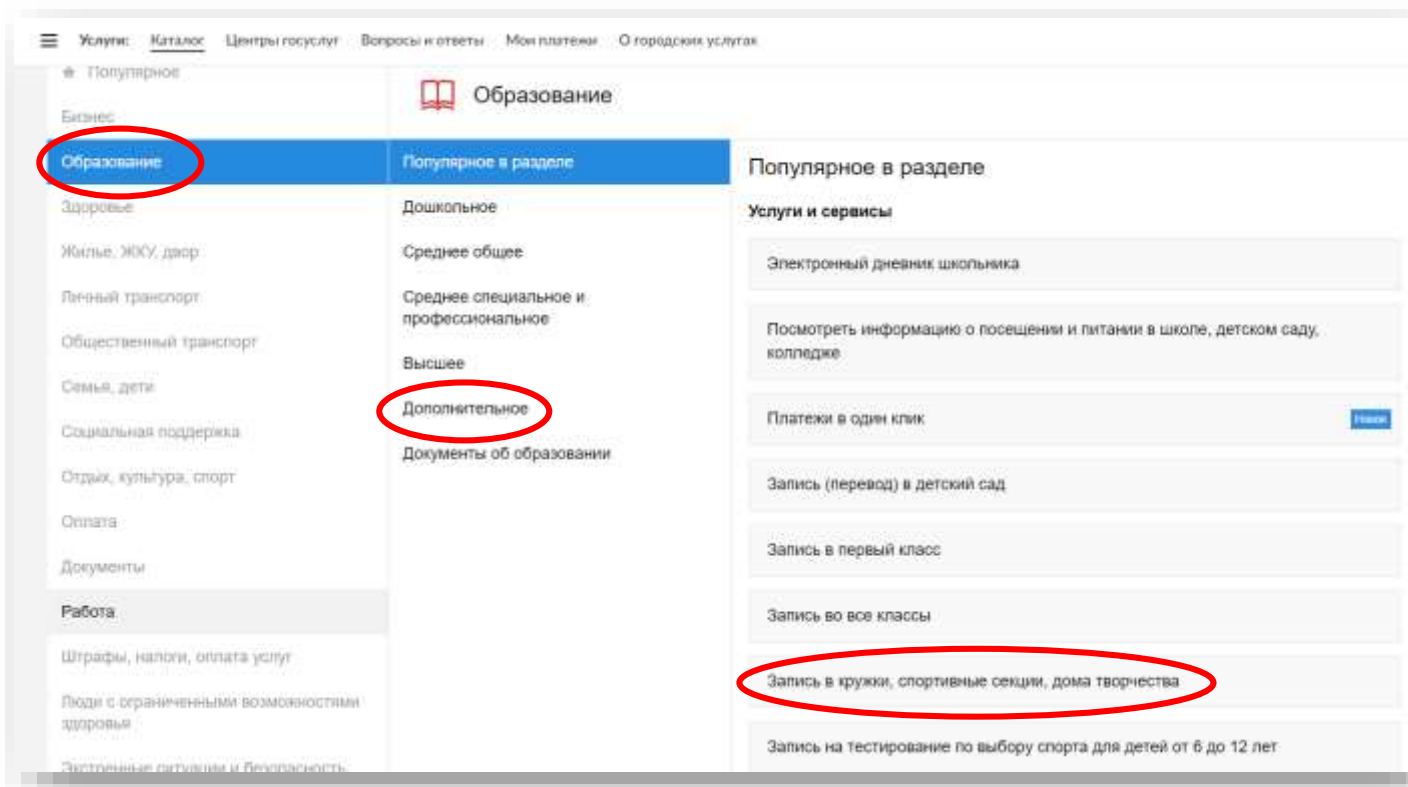
2. Авторизуемся, для этого вводим свои данные ЛОГИН/ПАРОЛЬ или СНИЛС/ПАРОЛЬ и нажимаем кнопку ВОЙТИ

A login form titled 'Доступ к информационным ресурсам города Москвы' (Access to information resources of the city of Moscow). Below the title is the subtitle 'Вход на Официальный сайт Мэра Москвы' (Login to the Official website of the Mayor of Moscow). The form contains two input fields: the first is for 'СНИЛС\Телефон\Почта (в любом формате)' (SNILS\Phone\Email (in any format)) and the second is for 'Введите пароль' (Enter password). There is a checkbox for 'Чужой компьютер' (Other computer) and a link for 'Забыли пароль?' (Forgot password?). A large blue button labeled 'Войти' (Login) is at the bottom.

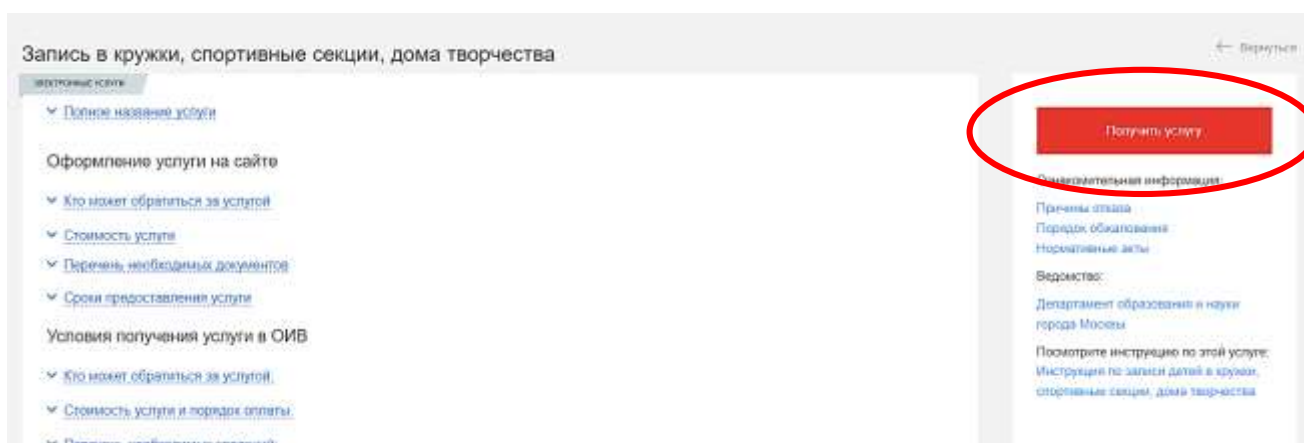
3. Выбираем раздел УСЛУГИ



4. Выбираем вкладку ОБРАЗОВАНИЕ → ДОПОЛНИТЕЛЬНОЕ → ЗАПИСЬ В КРУЖКИ, СПОРТИВНЫЕ СЕКЦИИ, ДОМА ТВОРЧЕСТВА



5. Ознакомиться с условиями получения услуги и нажать кнопку ПОЛУЧИТЬ УСЛУГУ



6. Будет открыта страница поиска услуг

На странице поиска можно задать параметры поиска услуги (поля, помеченные «*» обязательны для заполнения. Так же необходимо уточнить этап обучения, выбрав параметр «Начинающий» или «Продолжающий» («Начинающий»: прием ведется на первый год занятий, «Продолжающий»: ведется дополнительный набор на второй и последующий год занятий).

Запись в кружки, спортивные секции, дома творчества

★ Добавить в избранное

1. Поиск 2 3 4 5

Шаг 1. Поиск

Начинающий этап: прием ведётся на первый год занятий.
Продолжающий этап: ведётся дополнительный набор на второй и последующие года занятий.

Этап обучения * Начинающий Продолжающий

Поиск:

Расширенный поиск

Сведения о будущем учащемся

Обратите внимание, что каждое образовательное учреждение самостоятельно определяет возрастные ограничения для занятий в кружках и секциях. При поиске отображаются кружки и секции, соответствующие указанному в поиске возрасту ребенка на момент начала занятий или подачи заявления. Если ребенку не исполнилось указанное количество лет, указавших в возрастных ограничениях кружка или секции, пожалуйста, обратитесь для записи в образовательное учреждение.

Возраст ребенка

Информация по оформлению записей

Загрузить записки на платформу

Создать черновики

Внимание! Срок хранения черновиков на Портале составляет 40 дней.

Остались вопросы?
Посмотрите часто задаваемые вопросы по этой услуге.

ШАГ 1.

В строке ПОИСК пишем название детского объединения (кружка, секции), в которое хотите записать ребенка, например, «Я у мамы инженер»

Запись в кружки, спортивные секции, дома творчества

★ Добавить в избранное

1. Поиск 2 3 4 5

Шаг 1. Поиск

Начинающий этап: прием ведётся на первый год занятий.
Продолжающий этап: ведётся дополнительный набор на второй и последующие года занятий.

Этап обучения * Начинающий Продолжающий

Поиск:

Расширенный поиск

Найти

Затем выбираем РАСШИРЕННЫЙ ПОИСК, в строке НАИМЕНОВАНИЕ УЧРЕЖДЕНИЯ пишем 1547 и выбираем в появившемся списке ГБОУ Школа № 1547,

Этап обучения * Начинающий Продолжающий

Поиск: ?

[^ Расширенный поиск](#)

Возраст ребенка

Пол Мужской Женский

Наименование учреждения ?

ГБОУ Школа № 1547

Местонахождение

Метро Район

Метро ?

далее в конце страницы находим кнопку НАЙТИ и нажимаем ее

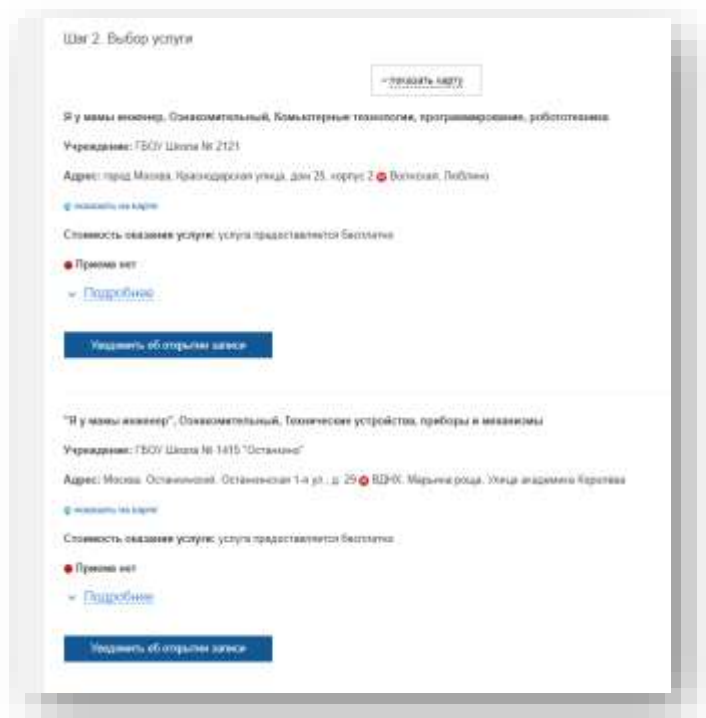
Оплата Бюджетные Платные

Отображать только доступные для записи

Если название детского объединения (кружка, секции) Вам неизвестно, то в этом же разделе можете уточнить вид деятельности (музыка, моделирование, спорт и т.д.) и указать дополнительные параметры (направление программы, время занятий, оплата). Дополнительно можно сделать отметку о том, что требуется выводить только доступные для записи кружки и секции.

ШАГ 2.

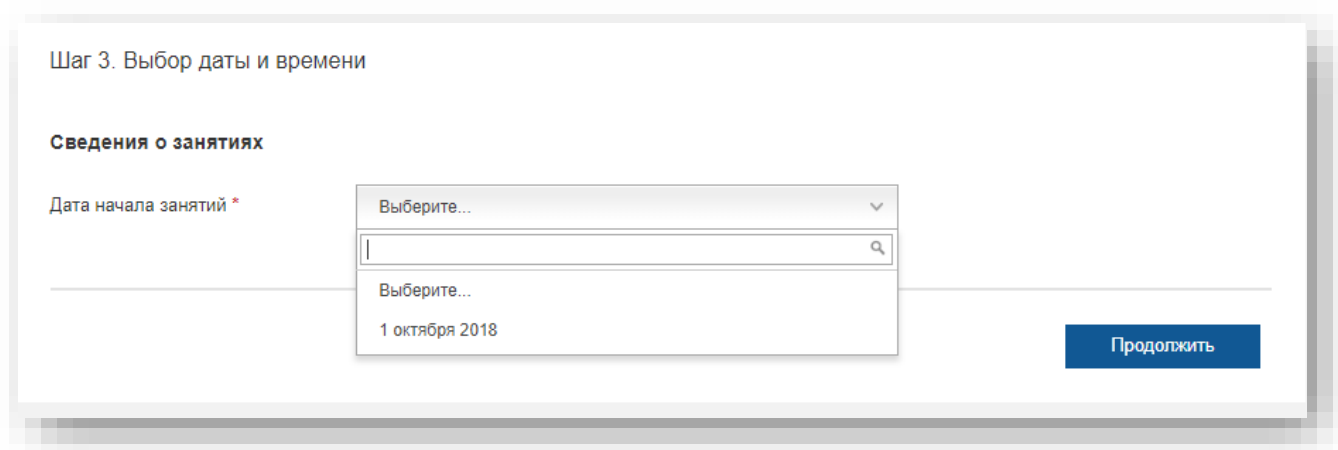
Вам будет предоставлен результат поиска согласно заданным параметрам. Вы можете ознакомиться с программой обучения конкретных кружков и секций и продолжить, выбрать понравившийся. Для этого необходимо нажать кнопку **ВЫБРАТЬ**



*Если Вы не сделали отметку на предыдущем шаге о том, что нужно выводить только доступные для записи услуги, Вам будет представлен список, в котором может оказаться кружок или секция, на которые прием закрыт. В таком случае у вас есть возможность подписаться на уведомления об открытии записи, которые будут приходить на Вашу электронную почту. Для этого необходимо нажать кнопку **УВЕДОМИТЬ ОБ ОТКРЫТИИ ЗАПИСИ**.*

ШАГ 3.

На данном шаге требуется уточнить дату и время начала занятий (в большинстве случаев это начало учебного года – 1 сентября) и подтвердить переход на следующий шаг, нажав кнопку **ПРОДОЛЖИТЬ**.



ШАГ 4.

На четвертом шаге требуется указать сведения о заявителе и получателе услуги. Для заявителей младше 14 лет заявление может быть подано только от лица законного представителя (родитель, усыновитель, опекун, попечитель). С 14 до 18 лет заявление может быть подано как самим учащимся, так и законным представителем. После ввода всех данных необходимо нажать кнопку ПРОДОЛЖИТЬ.

Шаг 4. Общие сведения

До 14 лет заявление может быть подано только от лица законного представителя (родитель, усыновитель, опекун). С 14 до 18 лет заявление может быть подано как самим учащимся, так и его законным представителем, старше 18 лет самостоятельно.

Заявление подается:

- Законным представителем ребенка
- Будущим учащимся (старше 14 лет)

Сведения о законном представителе (родитель, усыновитель, опекун, попечитель)

Фамилия *

Имя *

Нет отчества

Отчество *

Контактный телефон *

Адрес электронной почты *

Сведения о будущем учащемся (строго согласно документу, удостоверяющему личность)

Фамилия *

Имя *

Заявление подается:

- Законным представителем ребенка
- Будущим учащимся (старше 14 лет)

Сведения о будущем учащемся (строго согласно документу, удостоверяющему личность)

Фамилия *

Имя *

Нет отчества

Отчество *

Пол * Мужской Женский

Дата рождения *

Контактный телефон *

Адрес электронной почты *

Документ, удостоверяющий личность будущего учащегося

Тип документа *

Серия и номер *

ШАГ 5.

На пятом шаге необходимо проверить все введенные данные и направить заявление. Заявлению будет присвоен номер и статус НАПРАВЛЕНО. После обработки Вашего заявления Вам придет уведомление с приглашением на подтверждение документов и последующим зачислением в группу дополнительного образования