
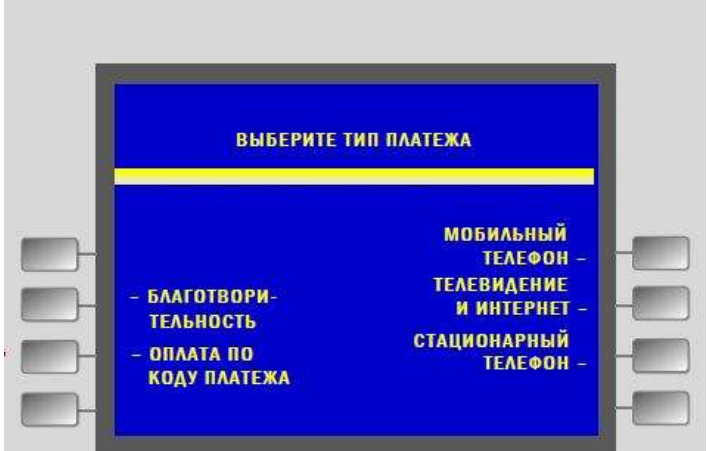




**Инструкция по порядку проведения платежа
за школьное питание наличными денежными средствами
на устройствах самообслуживания ОАО «Банк Москвы»**

Этап	Изображение на экране	Описание порядка действия
1.		<p>На основном меню устройства самообслуживания выберите «ПЛАТЕЖИ НАЛИЧНЫМИ» для оплаты наличными</p>
2.		<p>Из «ГЛАВНОГО МЕНЮ» выберите группу «ОПЛАТА ПО КОДУ ПЛАТЕЖА»</p>
3.		<p>В следующем меню введите код платежа. Не более 3 цифр:</p> <ul style="list-style-type: none"> • ОАО «Социальное питание «Юго-Восток» - код 906; • ОАО «Социальное питание «Север» - код 908; • ЗАО "Комбинат дошкольного питания" – код 916. • ООО «ВИТО-1» -

		<p>код 911;</p> <ul style="list-style-type: none"> • ГУП "Объединенный комбинат школьного питания" – код 912; • ООО «Логарифм» - код 014; • ООО «Школьник-ЮЗ» - код 915; • ООО «Московский школьник» - код 913. <p>Нажмите «ВВОД»</p> <p>Внимание! Для отмены операции нажмите «ОТМЕНА»</p> <p>Для возврата в предыдущее меню нажмите «НАЗАД»</p>
<p>4.</p>		<p>В окне «ВВЕДИТЕ РЕКВИЗИТЫ ПЛАТЕЖА» введите номер (от 8 до 10 цифр) лицевого счета школьника.</p> <p>Нажмите «ВВОД» для перехода на следующий экран.</p> <p>Внимание! В случае попыток ввода больше 10 цифр или меньше 8 будет выдано предупреждение об ошибке. В случае ввода несуществующего лицевого счета на экране появится надпись «Неверный лицевой счет».</p> <p>Скорректируйте, в случае необходимости, введенное значение,</p>

		<p>нажав «НАЗАД». Для отмены операции нажмите «ОТМЕНА»</p>
<p>5.</p>		<p>Вставьте купюры в отверстие купюроприемника.</p> <p>Внимание! Устройство купюры не возвращает и сдачи не дает, сумма внесенных средств равняется сумме перечисления.</p>
<p>6.</p>		<p>Подтвердите сумму принятых средств.</p> <p>Внимание! Для отмены операции нажмите «ОТМЕНИТЬ»</p>

7.



На экране будет показана фамилия и имя владельца лицевого счета, а также актуальный баланс лицевого счета
Для пополнения лицевого счета выберите «ДА»

Внимание! Для отмены операции нажмите «НЕТ»

8.



Ваша операция завершена, возьмите распечатанную квитанцию об оплате.