



**Инструкция по порядку проведения платежа
за школьное питание наличными денежными средствами
на терминалах ОАО «Сбербанк России»**

Этап	Изображение на экране	Описание порядка действия
1.		<p>Находясь на основном меню терминала, выберете «ПЛАТЕЖИ НАЛИЧНЫМИ» для оплаты наличными</p>
2.		<p>В следующем меню выберете «ДРУГИЕ ПЛАТЕЖИ ПО г.МОСКВА»</p> <p>Внимание! Для возврата в предыдущее меню нажмите «НАЗАД»</p>

3.

The screenshot shows the Sberbank mobile app interface. At the top, there is a green header with the Sberbank logo and the slogan "Всегда рядом". To the right of the logo, it says "СЛУЖБА ПОМОЩИ КЛИЕНТАМ" and the phone number "+7 495 500 00 05". Below the header, there are two main sections: "ВЫБОР ПОЛУЧАТЕЛЯ" (Select Recipient) and "ВЫБЕРИТЕ ГРУППУ" (Select Group). Under "ВЫБОР ПОЛУЧАТЕЛЯ", there are four buttons: "ОПЛАТА ПО ШТРИХ-КОДУ" (Payment by Barcode), "ПОИСК И ОПЛАТА ОБРАЗОВАТЕЛЬНЫХ УЧРЕЖДЕНИЙ" (Search and Payment of Educational Institutions), "НАЛОГИ, ШТРАФЫ ГИБДД, СУДЫ, ЗАГС" (Taxes, Fines, Courts, Registry Office), "ДРУГИЕ ПЛАТЕЖИ Г.МОСКВА" (Other Payments in Moscow), "ПОГАШЕНИЕ КРЕДИТОВ ДРУГИХ БАНКОВ" (Payment of Loans from Other Banks), and "ОТМЕНА" (Cancel).

В следующем меню выберете «ДРУГИЕ ПЛАТЕЖИ Г.МОСКВЫ»

Внимание! Для отмены операции нажмите «ОТМЕНА»

4.

The screenshot shows the Sberbank mobile app interface. At the top, there is a green header with the Sberbank logo and the slogan "Всегда рядом". To the right of the logo, it says "СЛУЖБА ПОМОЩИ КЛИЕНТАМ" and the phone number "+7 495 500 00 05". Below the header, there are two main sections: "ВЫБОР ПОЛУЧАТЕЛЯ" (Select Recipient) and "ВЫБЕРИТЕ ГРУППУ" (Select Group). Under "ВЫБОР ПОЛУЧАТЕЛЯ", there are four buttons: "ПОИСК ОРГАНИЗАЦИИ" (Search for Organizations), "КОММУНАЛЬНЫЕ ПЛАТЕЖИ" (Municipal Payments), "БЛАГОТВОРИТЕЛЬНЫЕ ОРГАНИЗАЦИИ" (Charitable Organizations), "НАЛОГИ, СБОРЫ, ГОСПОШЛИНЫ" (Taxes, Fees, Excises), "СОТОВАЯ СВЯЗЬ, ИНТЕРНЕТ, ТЕЛЕФОН, ТВ" (Mobile Communications, Internet, Phone, TV), "ДЕТСКИЕ САДЫ, ШКОЛЫ, ИНСТИТУТЫ" (Kindergartens, Schools, Institutes), "ДРУГИЕ ПЛАТЕЖИ" (Other Payments), and "ОТМЕНА" (Cancel).

В следующем меню выберете «ДЕТСКИЕ САДЫ, ШКОЛЫ, ИНСТИТУТЫ»

Внимание! Для отмены операции нажмите «ОТМЕНА»

5.

The screenshot shows the Sberbank mobile app interface. At the top, there is a green header with the Sberbank logo and the slogan "Всегда рядом". To the right of the logo, it says "СЛУЖБА ПОМОЩИ КЛИЕНТАМ" and the phone number "+7 495 500 00 05". Below the header, there are two main sections: "ВЫБОР ПОЛУЧАТЕЛЯ" (Select Recipient) and "ВЫБЕРИТЕ ГРУППУ" (Select Group). Under "ВЫБОР ПОЛУЧАТЕЛЯ", there are two buttons: "ОПЛАТА ШКОЛЬНОГО ПИТАНИЯ" (Payment for School Meals) and "ОБРАЗОВАНИЕ" (Education). At the bottom of the screen, there is a button labeled "НАЗАД" (Back).

В следующем меню выберете «ОПЛАТА ШКОЛЬНОГО ПИТАНИЯ»

Внимание! Для возврата в предыдущее меню нажмите «НАЗАД»

6.

The screenshot shows the Sberbank mobile app interface. At the top, there is a green header with the Sberbank logo and the slogan "Всегда рядом". To the right of the logo, the text "Сбербанк России" and the phone number "+7 495 500 00 05" are visible. The main content area has a light green background with a pattern of small bank logos. On the left, there is a large green box with the text "НОМЕР ЛИЦЕВОГО СЧЕТА". To the right of this box, there is a text input field with the placeholder "ВВЕДИТЕ ЗНАЧЕНИЕ". Below the input field are three buttons: "СБРОС" (Reset), "ПРОДОЛЖИТЬ" (Continue), and "ОТМЕНА" (Cancel).

В окне «НОМЕР ЛИЦЕВОГО СЧЕТА» введите номер (от 8 до 10 цифр) лицевого счета школьника. Нажмите «ПРОДОЛЖИТЬ» для перехода на следующий экран.

Внимание! В случае попыток ввода больше 10 цифр или меньше 8 будет выдано предупреждение об ошибке. В случае ввода несуществующего лицевого счета на экране появится надпись «Неверный лицевой счет».



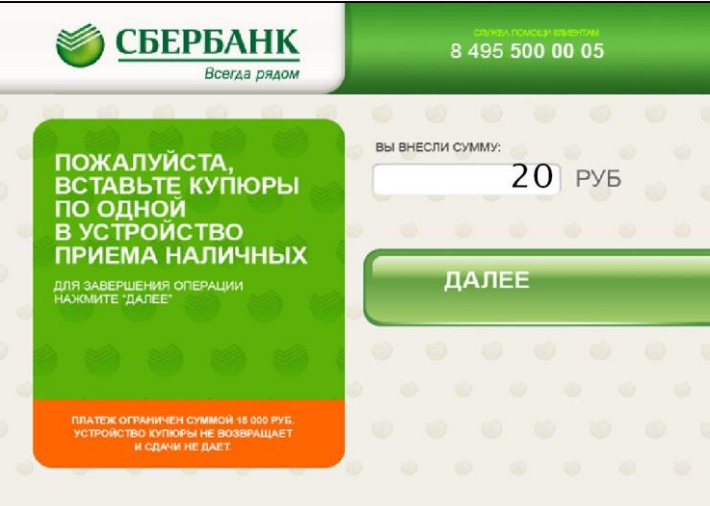
Скорректируйте, в случае необходимости, введенное значение, нажав «СБРОС». Для отмены операции нажмите «ОТМЕНА»


7.

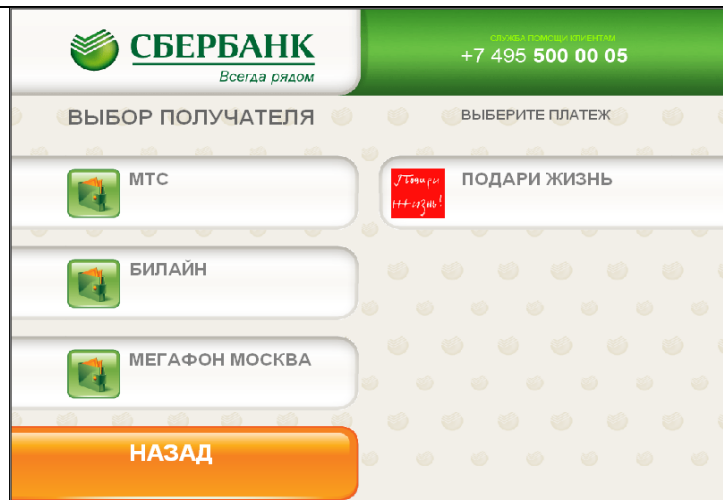
The screenshot shows the Sberbank mobile app interface. At the top, there is a green header with the Sberbank logo and the slogan "Всегда рядом". To the right of the logo, the text "Сбербанк России" and the phone number "+7 495 500 00 05" are visible. The main content area has a light green background. At the top of the main area, the text "ИНФОРМАЦИЯ О КЛИЕНТЕ" is displayed. Below this, there is a white box containing the text "АБАЗОВ АМИР" and "БАЛАНС 1844.00РУБ". To the right of this box are two buttons: "ВВЕРХ" (Up) and "ВНИЗ" (Down). At the bottom left of the screen is a green button labeled "ОТМЕНА" (Cancel), and at the bottom right is a green button labeled "ПОПОЛНИТЬ" (Top up).


На экране будет показана фамилия и имя владельца лицевого счета, а также актуальный баланс лицевого счета
Для пополнения лицевого счета выберете «ПОПОЛНИТЬ»

Внимание! Для отмены операции нажмите «ОТМЕНА»


8.	 <p>The screenshot shows the Sberbank logo and contact number +7 495 500 00 05. A green box on the left contains the text 'СУММА ПЛАТЕЖА'. To the right, there is a field labeled 'ВВЕДИТЕ ЗНАЧЕНИЕ СУММА ПЛАТЕЖА' with the value '0.00'. Below the field are two buttons: 'ПРОДОЛЖИТЬ' (green) and 'ОТМЕНА' (orange).</p>	<p>Введите сумму платежа в рублях и нажмите «ПРОДОЛЖИТЬ», возьмите распечатанную квитанцию об оплате.</p> <p>Внимание! Для отмены операции нажмите «ОТМЕНА»</p>
9.	 <p>The screenshot shows the Sberbank logo and contact number +7 495 500 00 05. The main text reads 'УВАЖАЕМЫЙ КЛИЕНТ!'. Below it is a text box with a warning: 'ДАННОЕ УСТРОЙСТВО СДАЧИ НЕ ДАЕТ. В СЛУЧАЕ, ЕСЛИ СУММА ВНЕСЕННЫХ СРЕДСТВ БОЛЬШЕ СУММЫ ПЛАТЕЖА НА 5 И БОЛЕЕ РУБЛЕЙ, ВАМ БУДЕТ ПРЕДЛОЖЕНА ВОЗМОЖНОСТЬ ПЕРЕЧИСЛИТЬ ДАННУЮ СУММУ НА ЛИЦЕВОЙ СЧЕТ МОБИЛЬНОГО ТЕЛЕФОНА МТС, БИЛАЙН, МЕГАФОН, ЛИБО В БЛАГОТВОРИТЕЛЬНЫЙ ФОНД «ПОДАРИ ЖИЗНЬ». СУММА СДАЧИ МЕНЕЕ 5 РУБЛЕЙ БУДЕТ ПЕРЕЧИСЛЕНА В БЛАГОТВОРИТЕЛЬНЫЙ ФОНД «ПОДАРИ ЖИЗНЬ». ПРОСИМ ПОДТВЕРДИТЬ СОГЛАСИЕ С ПРЕДЛОЖЕННЫМИ УСЛОВИЯМИ ПРОВЕДЕНИЯ ОПЕРАЦИИ.' To the right of the text box are two buttons: 'ВВЕРХ' (up arrow) and 'ВНИЗ' (down arrow). At the bottom left is a button 'НЕ СОГЛАСЕН' and at the bottom right is a button 'СОГЛАСЕН'.</p>	<p>В случае, если терминал поддерживает возможность перечисления излишне принятых средств на счета иных получателей платежей, на экране появится информация об этой услуге, иначе сумма внесенных средств должна равняться сумме перечисления. Внимание! Для продолжения работы нажмите «СОГЛАСЕН»</p>
10.	 <p>The screenshot shows the Sberbank logo and contact number +7 495 500 00 05. A green box on the left contains the text: 'ПОЖАЛУЙСТА, ВСТАВЬТЕ КУПЮРЫ ПО ОДНОЙ В УСТРОЙСТВО ПРИЕМА НАЛИЧНЫХ. ДЛЯ ЗАВЕРШЕНИЯ ОПЕРАЦИИ НАЖМИТЕ «ДАЛЕЕ»'. To the right, there is a field labeled 'ВЫ ВНЕСЛИ СУММУ:' with the value '20' and 'РУБ' next to it. Below the field is a green button labeled 'ДАЛЕЕ'. At the bottom, there is a small orange box with the text: 'ПЛАТЕЖ ОГРАНИЧЕН СУММОЙ 15 000 РУБ. УСТРОЙСТВО КУПЮРЫ НЕ ВОЗВРАЩАЕТ И СДАЧИ НЕ ДАЕТ'.</p>	<p>Вставьте купюры в отверстие купюроприемника, нажмите «ДАЛЕЕ» для завершения операции</p>

11.		<p>В случае, если терминал не поддерживает возможность излишне принятых средств на счета иных получателей платежей или сумма принятых средств совпадает с суммой платежа, осуществляется распечатка квитанции</p>
-----	---	---

12.		<p>В случае, если терминал поддерживает возможность излишне принятых средств на счета иных получателей платежей и сумма принятых средств не совпадает с суммой платежа, на экране будет показана табличка со списком получателей платежей</p>
-----	--	---

13.	 <table border="1" data-bbox="343 1344 782 1646"> <thead> <tr> <th colspan="2">ПРОВЕРЬТЕ ВВЕДЕННУЮ ИНФОРМАЦИЮ!</th> </tr> </thead> <tbody> <tr> <td>ВИД ПЛАТЕЖА</td> <td>ПЛАТЕЖ НА БЛАГОТВОРИТЕЛЬНЫЕ ЦЕЛИ</td> </tr> <tr> <td>СУММА</td> <td>7.00 РУБ</td> </tr> <tr> <td>ИДЕНТИФИКАТОР НАЧИСЛЕНИЯ</td> <td>0</td> </tr> <tr> <td>НОМЕР ОРГАНИЗАЦИИ</td> <td>30262</td> </tr> <tr> <td>ИДЕНТИФИКАТОР ПЛАТЕЛЬЩИКА У ПОСТАВЩИКА УС</td> <td></td> </tr> <tr> <td>ИДЕНТИФИКАТОР ПЛАТЕЖА</td> <td>68564478</td> </tr> <tr> <td>ПОЛУЧАТЕЛЬ</td> <td>БЛАГОТВОРИТЕЛЬНЫЙ ФОНД ПОМОЩИ ДЕТЯМ С ОНКОГЕМАТОЛОГИЧЕСКИМИ И ИНЫМИ ТЯЖЕ</td> </tr> <tr> <td>ИНН</td> <td>7714320009</td> </tr> <tr> <td>Р/СЧЕТ</td> <td>40703810000020105994</td> </tr> </tbody> </table>	ПРОВЕРЬТЕ ВВЕДЕННУЮ ИНФОРМАЦИЮ!		ВИД ПЛАТЕЖА	ПЛАТЕЖ НА БЛАГОТВОРИТЕЛЬНЫЕ ЦЕЛИ	СУММА	7.00 РУБ	ИДЕНТИФИКАТОР НАЧИСЛЕНИЯ	0	НОМЕР ОРГАНИЗАЦИИ	30262	ИДЕНТИФИКАТОР ПЛАТЕЛЬЩИКА У ПОСТАВЩИКА УС		ИДЕНТИФИКАТОР ПЛАТЕЖА	68564478	ПОЛУЧАТЕЛЬ	БЛАГОТВОРИТЕЛЬНЫЙ ФОНД ПОМОЩИ ДЕТЯМ С ОНКОГЕМАТОЛОГИЧЕСКИМИ И ИНЫМИ ТЯЖЕ	ИНН	7714320009	Р/СЧЕТ	40703810000020105994	<p>После выбора получателя платежа на экране терминала будет отражена информация с деталями перевода</p> <p>Внимание! Для продолжения работы нажмите «ОПЛАТИТЬ», для отмены операции нажмите «ОТМЕНА», для возврата к списку получателей платежей нажмите «НАЗАД»</p>
ПРОВЕРЬТЕ ВВЕДЕННУЮ ИНФОРМАЦИЮ!																						
ВИД ПЛАТЕЖА	ПЛАТЕЖ НА БЛАГОТВОРИТЕЛЬНЫЕ ЦЕЛИ																					
СУММА	7.00 РУБ																					
ИДЕНТИФИКАТОР НАЧИСЛЕНИЯ	0																					
НОМЕР ОРГАНИЗАЦИИ	30262																					
ИДЕНТИФИКАТОР ПЛАТЕЛЬЩИКА У ПОСТАВЩИКА УС																						
ИДЕНТИФИКАТОР ПЛАТЕЖА	68564478																					
ПОЛУЧАТЕЛЬ	БЛАГОТВОРИТЕЛЬНЫЙ ФОНД ПОМОЩИ ДЕТЯМ С ОНКОГЕМАТОЛОГИЧЕСКИМИ И ИНЫМИ ТЯЖЕ																					
ИНН	7714320009																					
Р/СЧЕТ	40703810000020105994																					

14.



**По итогам операции
осуществляется распечатка
квитанции**